

PAKJESSPEURTOCHT

IN HUIS



**KIES ZELF WELKE PUZZELS JE
GEBRUIKT EN OVERSLAAT**

Elkeblogt










- ★☆☆☆☆ Peuters + groep 1
- ★★☆☆☆ Groep 2 +
- ★★★☆☆ Groep 3+
- ★★★★☆ Groep 4+










**VOOR GEZINNEN MET KINDEREN
IN DE LEEFTIJD VAN 3 - 10 JAAR**







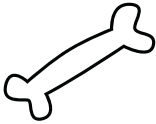

INHOUD:

- Bladzijde 1 & 2: Geheimschrift ★★★★★
- Bladzijde 3: Sinterklaasdoelhof ★★☆☆☆
- Bladzijde 4: Sinterklaasdoelhof ★☆☆☆☆
- Bladzijde 5: Binaire puzzel ★★★★★
- Bladzijde 6: Spiegelschrift ★★☆☆☆
- Bladzijde 7: Spiegelschrift ★★★★★
- Bladzijde 8: Zoek de munten ★★☆☆☆
- Bladzijde 9: Geheime boodschap ★★☆☆☆
- Bladzijde 10: Geheime boodschap ★★☆☆☆

GEHEIMSCHRIFT


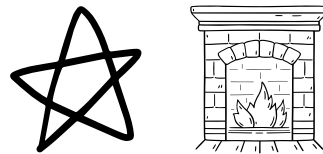
| | |
|---|---|
| A |  |
| B |  |
| C |  |
| D |  |
| E |  |
| F |  |
| G |  |
| H |  |
| I |  |

| | |
|---|---|
| J |  |
| K |  |
| L |  |
| M |  |
| N |  |
| O |  |
| P |  |
| Q |  |
| R |  |

| | |
|---|---|
| S |  |
| T |  |
| U |  |
| V |  |
| W |  |
| X |  |
| Y |  |
| Z |  |

Moeilijkheidsgraad: ★★★★★☆

SINTERKLAAS CODE

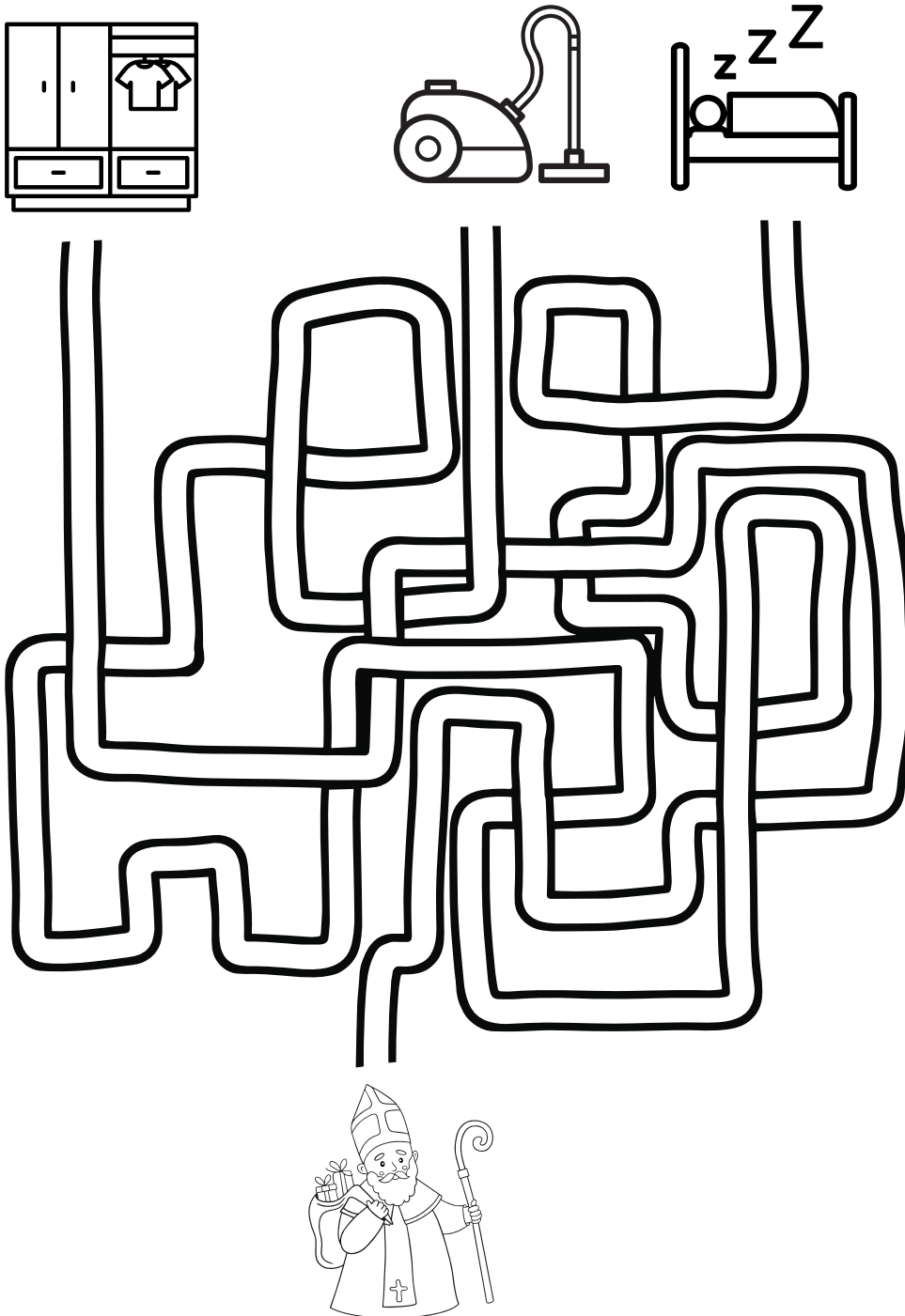


Nodig: Deze puzzel en iets om mee te schrijven. Een ingepakt boek met de volgende aanwijzing in de boekenkast.

Vorbereiding: Pak een boek in met inpakpapier en zet het in de boekenkast. Zorg er wel voor dat het niet gelijk opvalt. Leg dit raadsel met het geheimschrift bij elkaar. Het antwoord is: 'zoek bij de boeken'. En leg de volgende aanwijzing in het ingepakte boek.

Moeilijkheidsgraad: ★ ★ ★ ★ ☆

SINTERKLAAS DOOLHOF







Nodig: Deze doolhof en een potlood.

Vorbereiding: Leg de materialen op de plek waar ze gevonden moeten worden. Het antwoord is de kledingkast.

Moeilijkheidsgraad: ★★☆☆☆

SINTERKLAAS DOOLHOF



Nodig: Deze doolhof en een potlood.

Vorbereiding: Leg de materialen op de plek waar ze gevonden moeten worden. Het antwoord is de kledingkast.

Moeilijkheidsgraad: ★☆☆☆☆

BINAIRE PUZZEL

| | | | | | | | | |
|---|--|--|--|--|--|--|--|--|
| A | | | | | | | | |
| B | | | | | | | | |
| C | | | | | | | | |
| D | | | | | | | | |
| E | | | | | | | | |

| | | |
|---|--|------------|
| A | | 1000111001 |
| B | | 100100001 |
| C | | 111110111 |
| D | | 101100101 |
| E | | 111111111 |

Kraak de code. Kleur het hokje als er een 1 staat en laat het leeg als er een 0 staat. De oplossing brengt je tot de volgende aanwijzing.



Nodig: Deze puzzel en een potlood.

Vorbereiding: Leg de materialen op de plek waar het gevonden moet worden.

Het antwoord:

| | | | | | | | | |
|---|--|--|--|--|--|--|--|--|
| A | | | | | | | | |
| B | | | | | | | | |
| C | | | | | | | | |
| D | | | | | | | | |
| E | | | | | | | | |

Moeilijkheidsgraad: ★★☆☆☆

GEKKE LETTERS



Nodig: Het raadsel en een spiegel.

Vorbereiding: Leg de materialen op de plek waar ze gevonden moeten worden. Het antwoord is in de badkamer.

Moeilijkheidsgraad: ★★☆☆☆

GEKKE LETTERS

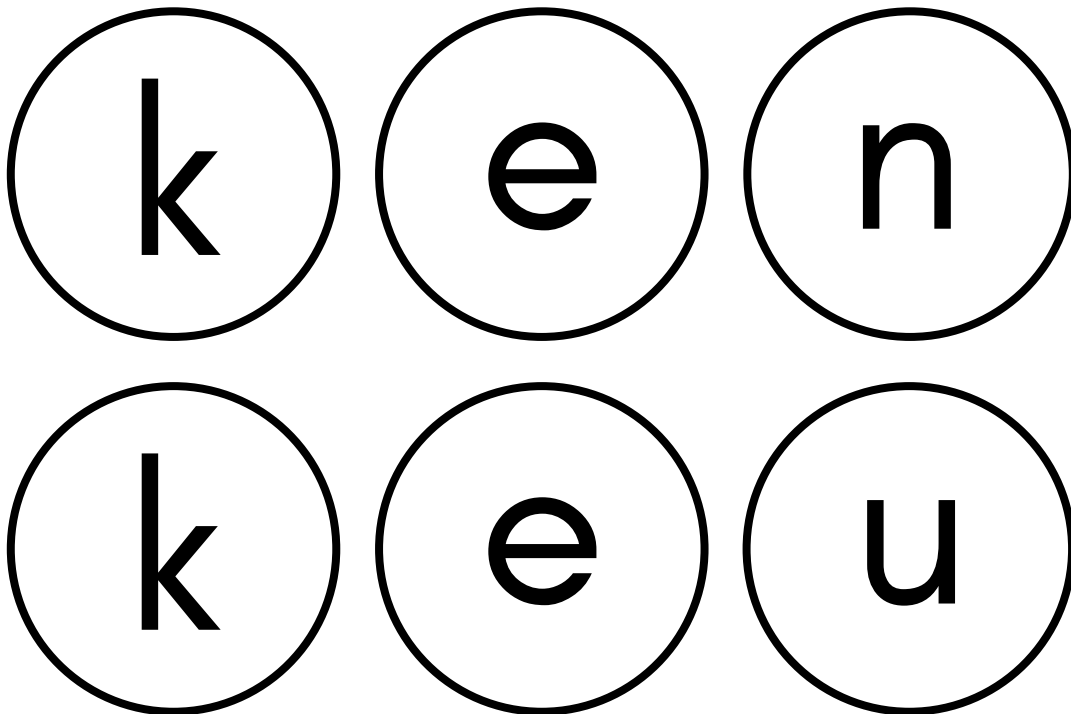


Nodig: Het raadsel en een spiegel.

Vorbereiding: Leg de materialen op de plek waar ze gevonden moeten worden. Het antwoord is in de badkamer.

Moeilijkheidsgraad: ★ ★ ★ ★ ☆

ZOEK DE MUNTEN

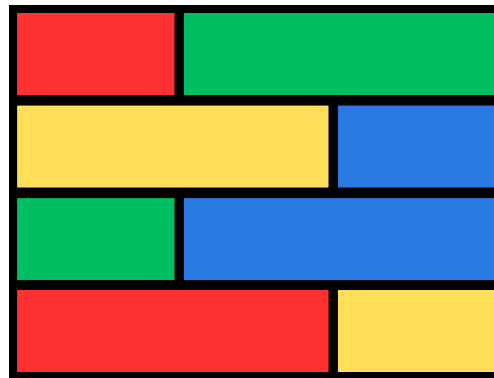
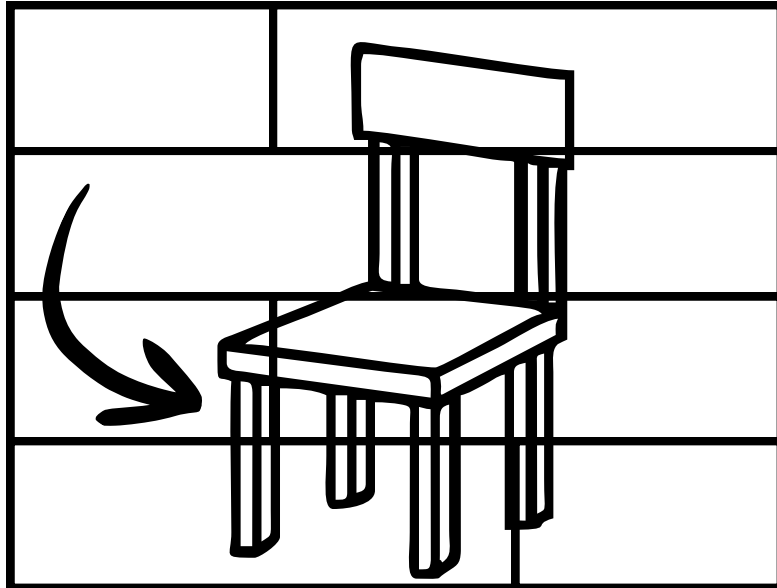


Nodig: Minimaal 6 chocolademunten, een plakstift, een schaar en deze letters.

Vorbereiding: Knip de letters uit en plak ze op de munten. Verstop ze op de plek waar de kinderen moeten zoeken. Leg het bovenste briefje erbij zodat ze weten wat ze moeten doen.

Moeilijkheidsgraad: ★★☆☆☆

GEHEIME BOODSCHAP

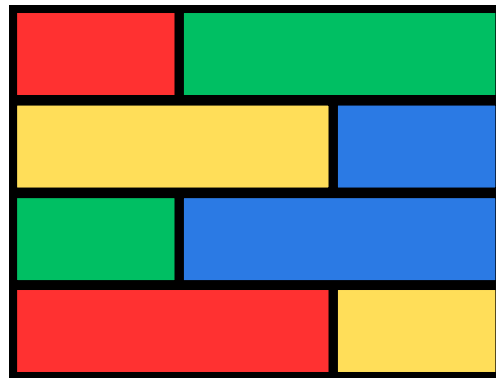
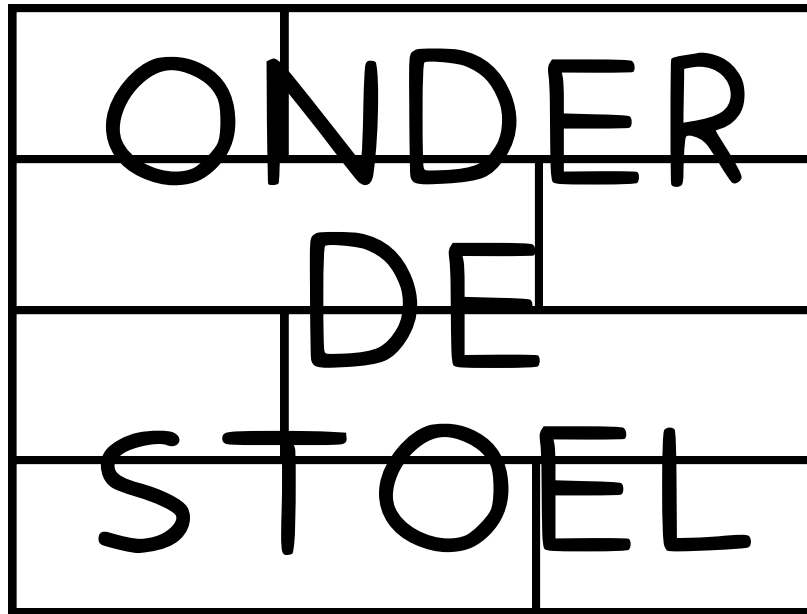


Nodig: Schaar, plakband en duploblokjes in de kleuren rood, groen, geel en blauw.

Vorbereiding: Knip het bovenste deel uit en plak het zoals op het voorbeeld op de duploblokjes. Leg de blokjes uit elkaar met het middelste papiertje als puzzel erbij. De volgende aanwijzing is dan onder de stoel geplakt.

Moeilijkheidsgraad: ★★☆☆☆

GEHEIME BOODSCHAP



Nodig: Schaar, plakband en duploblokjes in de kleuren rood, groen, geel en blauw.

Vorbereiding: Knip het bovenste deel uit en plak het zoals op het voorbeeld op de duploblokjes. Leg de blokjes uit elkaar met het middelste papiertje als puzzel erbij. De volgende aanwijzing is dan onder de stoel geplakt.

Moeilijkheidsgraad: ★★☆☆☆